

**DA AFFIGGERE IN OGNI AULA**

**Scheda n° 7.2.1**

**Emergenza dovuta ad incendio in genere**

**Ricordate che la più efficace misura di prevenzione di ogni incendio è la vostra continua attenzione.**

In caso di incendio (non di origine chimica), comportatevi come segue:

- 1.** Rimanete calmi
- 2.** Allontanate eventuali sostanze combustibili e staccate l'alimentazione ad apparati elettrici; ridurrete così il rischio di propagazione dell'incendio
- 3.** Non mettete in alcun modo a rischio la vostra incolumità
- 4.** Evitate in ogni modo che il fuoco, nel suo propagarsi, si intrometta tra voi e la via di fuga
- 5.** Informate anche il vostro diretto superiore sull'ubicazione e sulle dimensioni dell'incendio, se possibile
- 6.** Se non siete capaci di mettere l'incendio sotto controllo, evacuate l'area. Chiudete dietro a voi le porte, raggiungete il punto di raccolta designato all'esterno
- 7.** Se ricevete il segnale di evacuazione, eseguite subito le istruzioni della apposita scheda.
- 8.** Aprite le porte con estrema cautela. Prima di aprire una porta, toccatela in alto per sentire se è calda. Se è calda o v'è fuoriuscita di fumo, cercate una altra via di fuga od aprite, se non avete alternative, con estrema cautela. Riparatevi da una eventuale fiamma divampante che potrebbe colpire la mano utilizzata per l'apertura della porta
- 9.** Spostatevi con estrema prudenza, saggiando il pavimento, le scale ed i pianerottoli, prima di avventurarvi sopra.
- 10.** Spostatevi lungo i muri, anche discendendo le scale. Queste aree sono quelle strutturalmente più robuste
- 11.** Non usate gli ascensori
- 12.** Non cercate di portare via degli oggetti personali, a rischio di rimanere intrappolati o rallentare l'evacuazione
- 13.** Non rientrate nell'area evacuata sino a quando il rientro non verrà autorizzato dagli addetti al pronto intervento

**DA AFFIGGERE IN OGNI AULA**

Scheda n° 7.2.4	Emergenza dovuta a terremoto
<ol style="list-style-type: none"><li>1. Le scosse sismiche, che accompagnano un terremoto, giungono per lo più inattese e non è ancora noto alcun affidabile sistema di previsione dell'avvento di scosse sismiche. Non è pertanto possibile prendere alcuna precauzione preliminare e bisogna cercare di fronteggiare l'emergenza, non appena si verifica.</li><li>2. Un terremoto per solito si manifesta con violente scosse iniziali, sussultorie od ondulatorie, seguite da alcuni momenti di pausa, con successive scosse di intensità assai inferiore a quella iniziale. Anche queste scosse sono comunque pericolose, per la possibilità che causino il crollo di strutture lesionate dalle scosse iniziali. In caso di terremoto:</li><li>3. <b>DURANTE LA SCOSSA</b></li><li>4. Restate calmi</li><li>5. Preparatevi a fronteggiare la possibilità di ulteriori scosse</li><li>6. Evitate di precipitarvi disordinatamente all'esterno dei locali di lavoro</li><li>7. Rifugiatevi sotto un tavolo, scegliendo quello che appare più robusto e cercando di addossarvi alle pareti perimetrali, per evitare il rischio di sprofondamento del pavimento. Potete anche rifugiarvi sotto l'architrave della porta o vicino alle pareti portanti</li><li>8. Allontanatevi da finestre, specchi, vetrine, lampadari, scaffali di libri, strumenti, apparati elettrici. State attenti alla caduta di oggetti</li><li>9. <b>AL TERMINE DELLA SCOSSA</b></li><li>10. Aprite le porte con molta prudenza e muovetevi con estrema prudenza, saggiando il pavimento, le scale ed i pianerottoli, prima di avventurarvi sopra.</li><li>11. Saggiate il pavimento appoggiandovi sopra dapprima il piede che non sopporta il peso del corpo, indi avanzando.</li><li>12. Spostatevi lungo i muri, anche discendendo le scale. Queste aree sono quelle strutturalmente più robuste</li><li>13. Non usate gli ascensori</li><li>14. Non usate accendini o fiammiferi, perché le scosse potrebbero aver fratturato le tubazioni del gas</li><li>15. Evitate di usare i telefoni, salvo i casi di estrema urgenza</li><li>16. Non contribuite a diffondere informazioni non verificate</li><li>17. Causa il possibile collasso delle strutture di emergenza, allontanatevi subito dall'edificio e recatevi in uno dei punti di raccolta individuati</li><li>18. Non spostate una persona traumatizzata, a meno che non sia in evidente immediato pericolo di vita (crollo imminente, incendio che si sta avvicinando, ecc.). Chiamate i soccorsi, segnalando con accuratezza la posizione della persona infortunata</li><li>19. Prima di riprendere le attività lavorative ispezionate con cautela i locali, verificando l'assenza di lesioni strutturali, di fughe di gas, di principi di incendio, di sversamenti di liquidi pericolosi, di visibili danni alle macchine, apparecchi, quadri e linee di distribuzione elettrica, di carichi instabili; in caso negativo fare effettuare da personale competente gli interventi di ripristino chiedendo l'aiuto, ove necessario, dei Vigili del Fuoco, dell'Unità Sanitaria Locale, dell'azienda elettrica, dell'azienda del gas e dell'azienda dell'acqua</li></ol>	

## DA AFFIGGERE IN OGNI AULA

### **LA SEGNALEZIONE E SIMULAZIONE DELLE EMERGENZE**

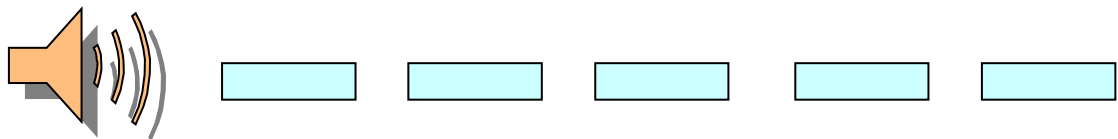
Al fine di segnalare il verificarsi di una situazione di pericolo, l'incaricato all'**emanazione dell'ordine di evacuazione** valuterà l'opportunità di diramare l'ordine di evacuazione.

In caso di situazione di pericolo grave, che richieda l'abbandono immediato dei locali, l'ordine di evacuazione sarà diramato direttamente dal personale che per primo viene a conoscenza dell'evento.

### **SIMULAZIONE DI EVENTO TERREMOTO**

Il dispositivo di segnalazione acustica utilizzato (trombetta da stadio, fischietto o campanello scolastico) verrà attivato in maniera **INTERMITTENTE**

**N.B. QUESTO SEGNALE SARA' DATO ESCLUSIVAMENTE IN FASE DI ESERCITAZIONE.  
IN CASO DI EVENTO SISMICO REALE, SARA' LO STESSO AD ATTIVARE LE PROCEDURE**




A tale segnale si dovrà:

- Restare in classe (o nel bagno o in palestra) e ripararsi sotto il banco, in mancanza sotto l'architrave della porta o vicino ai muri portanti;
- Allontanarsi da finestre, porte con vetri, armadi perché cadendo potrebbero causare lesioni;

### **ORDINE DI EVACUAZIONE**

Il dispositivo di segnalazione acustica utilizzato (trombetta da stadio, fischietto o campanello scolastico) verrà attivato in maniera **CONTINUA**



A tale segnale si dovrà abbandonare l'edificio seguendo le istruzioni riportate nella scheda seguente

## DA AFFIGGERE IN OGNI AULA

### PROCEDURA DI EVACUAZIONE DELL'EDIFICIO

Per varie ragioni è possibile che gli addetti alla sicurezza debbano dichiarare l'evacuazione dell'edificio in tutto od in parte. In ogni momento della vostra presenza nell'insediamento cercate di:

- ✓ avere bene a mente le istruzioni riportate in questa scheda
- ✓ identificare almeno due possibili vie di fuga dal luogo ove vi trovate

Se udite il segnale di evacuazione e vi viene impartita questa istruzione, comportatevi come segue:

- Restate calmi
- Ponete subito fine a qualsiasi operazione state eseguendo
- Non cercate di portare via degli oggetti personali, a rischio di rimanere intrappolati o rallentare l'evacuazione
- Disponetevi in fila indiana (a partire dall'**alunno APRIFILA all'alunno CHIUDIFILA**)
- Dirigetevi al **PUNTO DI RACCOLTA** indicato nelle specifiche planimetrie, **senza correre e senza destare panico**. Non spingete altri. Tenetevi saldamente alla ringhiera mentre state scendendo le scale, per evitare di cadere se qualcuno vi spinge.
- Gli eventuali alunni disabili escono in coda alla classe supportati dall'insegnante di sostegno, dall'Assistente ovvero da specifica persona incaricata di assistenza in assenza dei soggetti predetti
- Una volta raggiunto il luogo di raccolta, l'insegnante procede all'appello dei presenti, annotando eventuali anomalie/assenze sull'apposito verbale che troverà nel registro di classe.

**DA AFFIGGERE IN OGNI AULA**

**PROCEDURA DI EVACUAZIONE DI EMERGENZA  
ASSEGNAZIONE DEGLI INCARICHI**

**CLASSE** \_\_\_\_\_

**Sezione** \_\_\_\_\_

<b>INCARICO</b>	<b>INCARICATO</b>	<b>SOSTITUTO</b>
<b>APRIFILA</b>		
<b>CHIUDIFILA</b>		
<b>AIUTO HANDICAP</b>		
<b>Controllo quotidiano della praticabilità delle vie d'uscita</b>		

(\*) Per ogni incarico va designato un titolare ed almeno un sostituto.

Macerata, lì \_\_\_\_\_

## VERBALE DELLA PROVA DI EVACUAZIONE

(Rif. 0508506 del 25/07/2013 R MARCHE/GRM/DPS/P/480.40/2012/DPS/29)

Prova n° \_\_\_\_\_ effettuata il giorno \_\_\_\_\_

ISTITUZIONE SCOLASTICA DI RIFERIMENTO:  
LICEO CLASSICO STATALE "GIACOMO LEOPARDI"  
Email: mcpc04000q@istruzione.it

Plesso Evacuato: \_\_\_\_\_  
(nome e tipologia della scuola)

Edificio di Via \_\_\_\_\_ Comune di \_\_\_\_\_  
Provincia di \_\_\_\_\_

ASUR MARCHE Zona Territoriale n. \_\_\_\_\_

EDIFICIO SCOLASTICO DI PIANI N. \_\_\_\_\_  
DI CUI PIANI OCCUPATI DALLA SCUOLA N. \_\_\_\_\_  
LOCALI N. \_\_\_\_\_ DI CUI UFFICI N. \_\_\_\_\_

CLASSI N. \_\_\_\_\_ STUDENTI PRESENTI N. \_\_\_\_\_ Di cui disabili presenti n. \_\_\_\_

INSEGNANTI PRESENTI N. \_\_\_\_\_

ALTRE PERSONE PRESENTI N. \_\_\_\_\_

USCITE UTILIZZATE ESCLUSIVAMENTE DALLA SCUOLA N. \_\_\_\_\_

USCITE CONDIVISE CON ALTRI ENTI N. \_\_\_\_\_

PUNTI DI RACCOLTA SITUATI IN AREA DI PERTINENZA DELLA SCUOLA N. \_\_\_\_\_  
UBICAZIONE: \_\_\_\_\_

PUNTI DI RACCOLTA SU SUOLO PUBBLICO N. \_\_\_\_\_

LE RICHIESTE DI INTERVENTO SIMULATE DURANTE LE PROVE SONO STATE RIVOLTE A:

VIGILI DEL FUOCO       PROTEZIONE CIVILE       SOCCORSO MEDICO

SONO STATI INTERPELLATI E SONO ATTIVAMENTE INTERVENUTI:

VIGILI DEL FUOCO       PROTEZIONE CIVILE       SOCCORSO MEDICO

PERSONE EVACUATE N. \_\_\_\_\_  
TEMPO IMPIEGATO PER RAGGIUNGERE IL PUNTO DI RACCOLTA \_\_\_\_\_ minuti

EMERGENZA IPOTIZZATA:  INCENDIO       TERREMOTO

COORDINATORE DEGLI INTERVENTI E' STATO NOMINATO: \_\_\_\_\_

OSSERVAZIONI: \_\_\_\_\_




(difficoltà riscontrate, carenze strutturali, carenze comportamentali, assistenza ai disabili. Allegare eventuale relazione)

DATA \_\_\_\_\_

IL DIRIGENTE SCOLASTICO

DA AFFIGGERE IN BACHECA ALL'INGRESSO

**POSIZIONAMENTO DEGLI INTERRUTTORI/VALVOLE DI INTERCETTAZIONE**

Simbolo	Descrizione	Posizionamento
	<b>Pulsante Generale di sgancio della corrente elettrica</b>	
	<b>Valvola di Intercettazione del Metano</b>	
	<b>Rubinetto di interruzione dell'acqua</b>	

**DA AFFIGGERE IN BACHECA ALL'INGRESSO**  
**ASSEGNAZIONE DEGLI INCARICHI**

<b>INCARICO</b>	<b>NOME degli incaricati (*)</b>	<b>Sostituto dell'incaricato</b>
<b>Emanazione ordine di evacuazione</b>		
<b>Diffusione ordine di evacuazione</b>		
<b>Controllo operazioni di evacuazione</b>		
➤ piano terra		
➤ primo piano		
➤ secondo piano		
<b>Chiamate di soccorso</b>		
<b>Interruzione erogazione</b>		
➤ Gas		
➤ Gasolio		
➤ Energia elettrica		
➤ Acqua		
<b>Attivazione e controllo periodico di estintori e/o idranti:</b>		
➤ piano terra		
➤ primo piano		
➤ secondo piano		
<b>Controllo quotidiano della praticabilità delle vie d'uscita</b>		
<b>Controllo apertura porte e cancelli sulla pubblica via ed interruzione del traffico</b>		

(\*) Per ogni incarico va designato un titolare ed almeno un sostituto.

Macerata, lì \_\_\_\_\_

Firma  
Il Dirigente Scolastico  
(Prof.ssa Angela Fiorillo)



**DA AFFIGGERE IN BACHECA ALL'INGRESSO ED IN BIDELLERIA**

**SCHEDA OPERATIVA - NUMERI DI EMERGENZA**

Ente	Telefono	Persona	Note (*)
Polizia di Stato	113		
Arma dei Carabinieri	112		
Vigili Urbani			
Vigili del Fuoco	115		
Pronto soccorso dell' Ospedale di		medico di turno	
Centro ANTIVELENI Pavia	0382 24444		<b>Attivo 24h/24h</b>
Medico competente	0733 236006 - 368 7184438	Gualco Carlo	Via Prezzolini, 21 Macerata (MC)
Farmacia			
Consulente per la sicurezza	339 3770545	Ing. Alberto Marchionni	
Prefettura (Ufficio Protezione Civile)			
ENEL	800 279825		
Ufficio acquedotto			
pronto intervento dell' ente erogatore di gas			
Servizio fughe gas tossici			
Telecom Italia - segnalazione di guasti	182		
Comune di Macerata			
Soccorso stradale	803116	Automobile Club d'Italia	
Servizio veterinario			

(\*) indicare eventuali limiti orari di operatività o contatti alternativi

LICEO CLASSICO STATALE "GIACOMO LEOPARDI" Galleria Luzio, 5 62100 – Macerata (MC)	DOCUMENTO DI VALUTAZIONE DEI RISCHI artt. 17 e 28 del D.Lgs. 9 aprile 2008 n. 81	Allegato
	Comunicazioni da affiggere in bacheca	00

## DA AFFIGGERE IN BACHECA ALL'INGRESSO

### D.LGS. 9 APRILE 2008 N. 81 OBBLIGHI DEI LAVORATORI

#### Art. 20 del D.Lgs. 81/2008:

1. Ciascun lavoratore deve prendersi cura della propria sicurezza e della propria salute e di quella delle altre persone presenti sul luogo di lavoro, su cui possono ricadere gli effetti delle sue azioni od omissioni, conformemente alla sua formazione ed alle istruzioni e ai mezzi forniti dal datore di lavoro.
2. In particolare i lavoratori devono:
  - a) Contribuire, insieme al datore di lavoro, ai dirigenti e ai preposti, all'adempimento degli obblighi previsti a tutela della salute e sicurezza sui luoghi di lavoro;
  - b) osservare le disposizioni e le istruzioni impartite dal datore di lavoro, dai dirigenti e dai preposti, ai fini della protezione collettiva e individuale;
  - c) utilizzare correttamente le attrezzature di lavoro, le sostanze e i preparati pericolosi, i mezzi di trasporto, nonché i dispositivi di sicurezza;
  - d) utilizzare in modo appropriato i dispositivi di protezione messi a loro disposizione;
  - e) segnalare immediatamente al datore di lavoro, al dirigente o al preposto le deficienze dei mezzi e dispositivi di cui nei due punti sopra esposti, nonché le altre eventuali condizioni di pericolo di cui vengono a conoscenza, adoperandosi direttamente, in caso di urgenza, nell'ambito delle loro competenze e possibilità, per eliminare o ridurre tali deficienze o pericoli, dandone notizia al rappresentante dei lavoratori per la sicurezza;
  - f) non rimuovere o modificare senza autorizzazione i dispositivi di sicurezza o di segnalazione o di controllo;
  - g) non compiere di propria iniziativa operazioni o manovre che non sono di loro competenza ovvero che possono compromettere la sicurezza propria o di altri lavoratori;
  - h) partecipare ai programmi di formazione e di addestramento organizzati dal datore di lavoro;
  - i) sottoporsi ai controlli sanitari previsti dal D.Lgs. 81/2008 o comunque disposti dal medico competente;

#### Art. 78 del D.Lgs. 81/2008

1. I lavoratori si sottopongono ai programmi di formazione o di addestramento organizzati dal datore di lavoro e nei casi ritenuti necessari dall'art. 77, commi 4 lettera b) e 5;
2. I lavoratori utilizzano i DPI messi a loro disposizione conformemente all'informazione, alla formazione e all'addestramento eventualmente organizzato ed espletato.
3. I lavoratori:
  - a) provvedono alla cura dei DPI messi a loro disposizione;
  - b) non vi apportano modifiche di propria iniziativa;
  - c) al termine dell'utilizzo i lavoratori seguono le procedure aziendali in materia di riconsegna dei DPI;
  - d) segnalano immediatamente al datore di lavoro o al dirigente o al preposto qualsiasi difetto o inconveniente da essi rilevato nei DPI messi a loro disposizione.

LICEO CLASSICO STATALE "GIACOMO LEOPARDI" Galleria Luzio, 5 62100 – Macerata (MC)	DOCUMENTO DI VALUTAZIONE DEI RISCHI artt. 17 e 28 del D.Lgs. 9 aprile 2008 n. 81	Allegato
	Comunicazioni da affiggere in bacheca	00

## **DA AFFIGGERE IN BACHECA ALL'INGRESSO**

### **Art. 240 del D.Lgs. 81/2008 – Protezione da agenti cancerogeni e mutageni**

2. I lavoratori devono abbandonare immediatamente l'area interessata, cui possono accedere soltanto gli addetti agli interventi di riparazione ed altre operazioni necessarie, indossando idonei indumenti protettivi e dispositivi di protezione delle vie respiratorie, messi a loro disposizione dal datore di lavoro. In ogni caso l'uso dei dispositivi di protezione non può essere permanente e la sua durata, per ogni lavoratore, è limitata al tempo strettamente necessario

### **Art. 277 del D.Lgs. 81/2008 – Protezione da agenti biologici**

1. Se si verificano incidenti che possono provocare la dispersione nell'ambiente di un agente biologico appartenente ai gruppi 2, 3 o 4, i lavoratori devono abbandonare immediatamente la zona interessata, cui possono accedere soltanto quelli addetti ai necessari interventi, con l'obbligo di usare gli idonei mezzi di protezione.
2. il datore di lavoro informa al più presto l'organo di vigilanza territorialmente competente, nonché i lavoratori ed il rappresentante per la sicurezza, dell'evento, delle cause che lo hanno determinato e delle misure che intende adottare, o che ha già adottato, per porre rimedio alla situazione creatasi.
3. I lavoratori segnalano immediatamente al datore di lavoro o al dirigente o al preposto, qualsiasi infortunio o incidente relativo all'uso di agenti biologici.

## **CONTRAVVENZIONI COMMESSE DAI LAVORATORI.**

### **Art. 59 del D.Lgs. 81/2008**

I lavoratori sono puniti:

- a) con l'arresto fino ad un mese o con l'ammenda da 200 a 600 euro per la violazione dell'art. 20, comma 2, lettere b), c), d), e), f), g), h) e i);
- b) con la sanzione amministrativa pecuniaria da 50 a 300 euro per la violazione dell'art. 20, comma 3

### **Art. 265 del D.Lgs. 81/2008**

I lavoratori sono puniti:

- a) con l'arresto fino a un quindici giorni o con l'ammenda da 100 a 400 euro per la violazione dell'art. 24

### **Art. 285 del D.Lgs. 81/2008**

I lavoratori sono puniti:

- a) con l'arresto fino ad un mese o con l'ammenda da 150 a 600 euro per la violazione dell'art. 277, comma 3;
- b) con l'arresto fino a quindici giorni o con l'ammenda da euro 103 a euro 309 per la violazione dell'art. 277, comma 1